

Procedimentos - Matrículas

Contextualização Geral

Este manual tem por objetivo orientar as Unidades de Ensino a efetuar os procedimentos corretos quanto a movimentação da matrícula dos alunos em diversos casos:

1. Excluir matrícula de aluno na etapa errada;
2. Informar a situação da matrícula como: cancelada, desistente, falecido...
3. Trocar aluno de turma com ou sem movimentações;
4. Rematricular aluno para próximo ano letivo;
5. Alterar turno da matrícula para educação infantil;
6. Incluir e vincular uma progressão parcial (Dependência).

Excluir Matrícula

Nesta rotina o sistema permitirá a exclusão da matrícula.

Menu:

DB:EDUCAÇÃO > Escola > Procedimentos > Matrículas > Excluir Matrícula

A imagem mostra a interface de exclusão de matrícula em um sistema web. No topo, há uma barra de navegação com o título 'Matrículas > Excluir Matrícula' e ícones de ajuda e configurações. Abaixo, há uma barra de tabs com 'Matrícula' e 'Alunos'. O formulário principal, intitulado 'Exclusão de Matrícula', contém os seguintes campos:

- Turma:** Um campo rotulado 'Turma:' com o valor '16480' e '2º ANO A'.
- Calendário:** Um campo com o valor 'CAL 2024'.
- Curso:** Um campo com o valor 'ENSINO REGULAR 9 ANOS'.
- Etapas:** Um campo com o valor '2º ANO'.
- Turno:** Um campo com o valor 'MANHÃ'.
- Aluno:** Um campo rotulado 'Matrícula:' com o valor '289682'.
- Aluno:** Um campo rotulado 'Aluno:' com o valor '149802' e 'ALUNO A'.
- Motivo da Exclusão:** Um campo com o valor 'TURMA ERRADA'.
- Observações:** Um campo de texto para comentários.

Na base do formulário, há um botão 'Excluir'.

Para **excluir** a matrícula do(s) aluno(s) basta seguir os passos preenchendo os campos conforme a tabela abaixo:

Campos	Descrição
Turma	Clique na descrição deste campo, pesquise pelo calendário e selecione a turma que o aluno está matriculado;
Aluno	Clique na descrição deste campo, abrirá uma página com a relação de todos os alunos na situação " MATRICULADO " selecione o aluno;
Motivo da Exclusão	Selecione o motivo pelo qual estará efetuando este procedimento, caso o motivo não esteja em uma das opções, entre em contato com suporte.
Observação	Este campo não é obrigatório, toda o registro realizado neste campo estará sendo informado na consulta do aluno na parte de movimentação;

Após realizar o preenchimento dos campos , clique no botão **[excluir]**. O aluno não aparecerá mais no diário de classe da turma.

Alterar Situação da Matrícula

Através deste item de menu o sistema permitirá, a alteração do matricula do aluno .

Menu:

DB:EDUCAÇÃO > Escola > Procedimentos > Matrículas > Alterar Situação da Matrícula

Matrículas > Alterar Situação da Matrícula

Matricula Alunos

Alterar Situação da Matrícula

Turma

[Turma:](#) 26929 101

Calendário: 2022

Curso: ENSINO FUNDAMENTAL DE 9 ANOS

Etapa: 1º ANO Turno: INTEGRAL

Aluno

Matrícula: 413261

Data da Matrícula: 19/04/2022 Data Saída:

[Aluno:](#) 63359 ISAQUE SANTOS

Situação Atual: MATRICULADO

Alterar Situação para: CANCELADO

Data Modificação: 31/10/2022 D


Alterar

Para efetuar o procedimento basta seguir os passos preenchendo os campos conforme a tabela abaixo:

Campos	Descrição
--------	-----------

<u>Turma</u>	Clique na descrição deste campo, pesquise pelo calendário e selecione a turma que o aluno está matriculado;
<u>Aluno</u>	Clique na descrição deste campo, abrirá uma página com a relação de todos os alunos na situação " MATRICULADO " selecione o aluno;
Alterar Situação para:	Selecione uma das situações a seguir: Evadido, Cancelado, Falecido,Matricula indevida e Matricula trancada.
Data	Informe a data na qual está realizando o procedimento;

Após realizar o preenchimento dos campos , clique no botão **[alterar]**, o sistema irá alterar a situação da matrícula do aluno.

	<p style="text-align: center;">Importante !</p> <p>Caso o aluno retorne para escola dentro do mesmo ano letivo, acesse esta mesma rotina e segue nos passos acima e mude a situação da matrícula para matriculado informando a data de retorno.</p>
---	--

Trocar Aluno de turma - Com Movimentação por aluno

<u>Menu:</u>	<i>DB:EDUCAÇÃO > Escola > Procedimentos > Matrículas > Trocar Aluno de Turma > Com Movimentação > Por Aluno</i>
---------------------	---

Nesta rotina o sistema vai permitir realizar a troca de turma com movimentação por aluno.

Com Movimentação > Por Aluno

Trocar Aluno de Turma

Código:

Matricula:

41617

CAUANE ROSA

Data da Matrícula:

07/02/2022

Turma de Origem:

Turma:

2335

101

Etap:

1º ANO

Calendário:

CALENDÁRIO 2022

Ensino:

ENSINO FUNDAMENTAL 9 ANOS

Turma de Destino:

Turma:

2737

102

Vagas turma:

30

Alunos matriculados:

0

Vagas disponíveis:

30

Etap:

1º ANO

Calendário:

CALENDÁRIO 2022

Ensino:

ENSINO FUNDAMENTAL 9 ANOS

Caso as turmas de origem e destino tenham disciplinas e/ou períodos de avaliação diferentes, informe abaixo quais disciplinas e períodos de avaliação da turma de destino que vão receber as informações do aluno.

Disciplinas TURMA DE ORIGEM:

15052	EDUCAÇÃO FÍSICA
15051	LÍNGUA PORTUGUESA
15049	MATEMÁTICA
15047	CIÊNCIAS
15050	HISTÓRIA
15048	GEOGRAFIA

Períodos de Avaliação TURMA DE ORIGEM:

357	1º BIMESTRE - NOTA (0 a 10)
358	2º BIMESTRE - NOTA (0 a 10)
359	3º BIMESTRE - NOTA (0 a 10)
360	4º BIMESTRE - NOTA (0 a 10)

Disciplinas TURMA DE DESTINO:

→ 18003	EDUCAÇÃO FÍSICA
→ 18006	LÍNGUA PORTUGUESA
→ 18007	MATEMÁTICA
→ 18002	CIÊNCIAS
→ 18005	HISTÓRIA
→ 18004	GEOGRAFIA

Períodos de Avaliação TURMA DE DESTINO:

→ 357	1º BIMESTRE - NOTA (0 a 10)
→ 358	2º BIMESTRE - NOTA (0 a 10)
→ 359	3º BIMESTRE - NOTA (0 a 10)
→ 360	4º BIMESTRE - NOTA (0 a 10)

Aproveitamento na TURMA DE ORIGEM:

ES	1º BIM:	5	2º BIM:	10	3º BIM:	9	4º BIM:	6
LJOS	1º BIM:	6	2º BIM:	6	3º BIM:	6	4º BIM:	7
MAI	1º BIM:	6	2º BIM:	6	3º BIM:	6	4º BIM:	7
CE	1º BIM:	8	2º BIM:	7	3º BIM:	8	4º BIM:	8
HS	1º BIM:	8	2º BIM:	7	3º BIM:	8	4º BIM:	8
RED	1º BIM:	8	2º BIM:	7	3º BIM:	8	4º BIM:	8

Data da Alteração:

05/04/2022

D

Importar aproveitamento da turma de origem:

SIM

Para realizar este procedimento, o usuário da unidade escolar deve seguir informando os campos conforme tabela abaixo:

Campos	Descrição
Matricula	Clique sobre a descrição e abrirá a função de pesquisa utilizando um dos filtros existentes, o sistema listará todos os alunos relacionados a este termo, selecione o aluno;
Turma de Destino	Clique sobre a descrição e abrirá a função de pesquisa, nesta função será listado todas as turmas equivalentes ao ensino em que o aluno está vinculado, selecione a turma para qual o aluno será remanejado;
Importar Aproveitamento da turma de origem	Utilize as opções Sim ou não para importar o registro de avaliações e as faltas do aluno;
Data da Alteração	Informe neste campo a data na qual está realizando este procedimento;

Após preencher os campos basta clicar no botão **[incluir]**.

Trocar Aluno de Modalidade

Caso o aluno estiver sendo remanejado para uma turma de um ensino diferente, o usuário deverá alterar a opção informada no campo “**Turmas compatíveis**” para **OUTROS ENSINOS**, o sistema listará todas as turmas equivalentes que foram cadastradas em outros ensinos.Conforme mostra a imagem abaixo:

Com Movimentação > Por Aluno

Pesquisa de Turmas

Turmas compatíveis com a turma 3º ANO C - TARDE EF 2024 em OUTROS ENSINOS

Início Anterior Próximo Último Foram retornados 1 registros. Mostrando de 1 até 1.

Código	Nome da Turma	Calendário	Descrição	Curso	Turno	Dependência	Avaliação
18348	3º SÉRIE U EJA 1º SEM 2024	3º SÉRIE EJA 1º SEMESTRE 2024	EJA...	EJA	NOITE 1	SALA 11	NOTAS

Recomeçar Indique o Conteúdo: Quantidade a Listar: 15 Mostra Diferentes:



Importante !

O aluno poderá ser Remanejado somente para turmas da mesma escola e etapas equivalentes.

Trocar Aluno de turma - Com Movimentação por turma

Diferente da funcionalidade acima descrita, que permite a troca de apenas um aluno por vez, esta funcionalidade permitirá a troca de todos os alunos da turma de uma única vez, se necessário.

Com Movimentação > Por Turma

Troca Alunos de Turma

Dados da Turma de Origem

Turma: 19044 1º ANO B EF MANHÃ

Etapas: 1º ANO

Calendário: EF ANOS INICIAIS2024

Ensino: ENSINO FUNDAMENTAL 9 ANOS

Alunos

M	Código	Nome
<input checked="" type="checkbox"/>	123216	AGHATA VICTORIA
<input checked="" type="checkbox"/>	123417	ANA CECÍLIA
<input type="checkbox"/>	107783	ANA JULIA
<input type="checkbox"/>	154234	ANA VITÓRIA
<input type="checkbox"/>	144801	ANGELA AMORIM
<input type="checkbox"/>	116792	MARLON AQUILES
<input type="checkbox"/>	111026	ARTHUR GOMES
<input type="checkbox"/>	165265	AYLLA MACIEL
<input type="checkbox"/>	118683	CARLOS EDUARDO
<input type="checkbox"/>	145309	CRISTYAN GABRIEL
<input type="checkbox"/>	117865	EMANUELLY CRISTINY

Total de Registros: 25

Dados da Turma de Destino

Turma: 19045 1º ANO C EF TARDE

Etapas: 1º ANO Calendário: EF ANOS INICIAIS2024

Ensino: ENSINO FUNDAMENTAL 9 ANOS

Vagas

TARDE 40 Alunos matriculados: 25 Vagas disponíveis: 15

☒ TARDE

Data da Alteração: 30/07/2024 D Importar aproveitamento da turma de origem: SIM

Trocar alunos

Para realizar este procedimento, o usuário da unidade escolar deve seguir informando os campos conforme tabela abaixo:

Campos	Descrição
Turma Origem	Clique sobre a descrição e abrirá a função de pesquisa, selecione o calendário, clique em pesquisar, selecione a turma;
Quadro alunos	Neste quadro será exibido todos os alunos da turma, marque o checkbox dos alunos que serão trocados e em seguida selecione a turma de destino;
Turma destino	Clique sobre a descrição e abrirá a função de pesquisa, selecione o calendário, clique em pesquisar, selecione a turma de destino;
Data da Alteração	Informe neste campo a data na qual está realizando este procedimento;
Importar Aproveitamento da turma de origem	Utilize as opções Sim ou não para importar o registro de avaliações e as faltas do aluno;

Após preencher os campos basta clicar no botão **[Trocar Alunos]**.

Trocar Aluno de turma - Sem Movimentação

Esta funcionalidade permitirá realizar a troca de um aluno de uma turma para outra, porém, diferente da troca de turma com movimentação, este tipo de troca não irá registrar que o aluno em algum momento possuiu matrícula na turma de origem, e sim que sua matrícula pertenceu sempre a turma de destino, pois não irá registrar na movimentação da matrícula a troca de turma

Menu:	DB:EDUCAÇÃO > Escola > Procedimentos > Matrículas > Trocar Aluno de Turma > Sem Movimentação > Trocar
--------------	---

Sem Movimentação > Trocar

Troca de Turma Sem Registro de Movimentação

Dados da Matrícula

Matricula:

336908

ANA CECÍLIA

Turma:

19044

1º ANO B EF MANHÃ

Ensino:

ENSINO FUNDAMENTAL 9 ANOS

Nome da Etapa:

1º ANO

Data da Matrícula:

07/02/2024

Nome do Calendário:

EF ANOS INICIAIS2024

Turma de Destino:

Turma:

19045

1º ANO C EF TARDE

Vagas turma:

40

Alunos matriculados:

25

Vagas disponíveis:

15

Ensino:

ENSINO FUNDAMENTAL 9 ANOS

Avaliações

Disciplina(s) inconsistente(s) entre as turmas

Origem	Destino
ÉTICA E CIDADANIA	Sem Disciplina para vínculo

Total de Registros: 1

Salvar

Para realizar este procedimento, o usuário da unidade escolar deve seguir informando os campos conforme tabela abaixo:

Campos	Descrição
Matricula	Clique sobre a descrição e abrirá a função de pesquisa, selecione o aluno;
Turma	Clique sobre a descrição e abrirá a tela com todas as turmas compatíveis com etapa do aluno, selecione a turma;
Disciplina(s) inconsistente(s) entre as turmas	Neste quadro o sistema exibirá as disciplinas existentes na turma de origem que não foram localizadas na turma de destino, para que o usuário possa indicar, caso o aluno tenha algum aproveitamento, para qual disciplinas os mesmos serão migrados, caso o usuário tenha selecionado esta opção.

Após preencher os campos basta clicar no botão **[Salvar]**.

Rematricular aluno

Este item de menu tem o objetivo de realizar o processo da rematricula dos alunos para o próximo ano letivo.

<u>Menu:</u>	<i>DB:EDUCAÇÃO > Escola > Procedimentos > Matrículas > Rematricular Aluno</i>
---------------------	---

Aba Matrícula

Matrículas > Rematricular Aluno

Matricula Alunos

Rematricular Aluno

Turma: 16480 2º ANO A

Calendário: CAL 2024

Curso: ENSINO REGULAR 9 ANOS

Etapla: 2º ANO Turno: MANHÃ

Vagas turma: 28 Alunos matriculados: 0 Vagas disponíveis: 28

Alunos em condição de matrícula:

151819 - ALUNO D → APROVADO (PARA 2º ANO - EF9)

152036 - ALUNO E → APROVADO (PARA 2º ANO - EF9)

151613 - ALUNO F → APROVADO (PARA 2º ANO - EF9)

153477 - ALUNO G → APROVADO (PARA 2º ANO - EF9)

Matricular na turma 2º ANO A:

149802 - ALUNO A → APROVADO (PARA 2º ANO - EF9)


157414 - ALUNO B → CANDIDATO (NA 2º ANO - EF9)

154317 - ALUNO C → APROVADO (PARA 2º ANO - EF9)

Data da Matrícula: 07/02/2024 D

Incluir

Para rematricular os alunos clique no campo **Turma**, selecione o calendário, busque a turma e selecione. Abrirá os campos **Alunos em condição de matrícula** e **matricular na turma**. O sistema listará todos os alunos com situação de Candidato, Aprovado e Reprovado, conforme imagem acima. selecione o aluno e clique na seta existente entre os campos (>), informe a **data de matrícula** dos alunos e clique em incluir.



Importante!

Caso não exiba os alunos, deve conferir o cadastro do calendário se o campo **calendário anterior** foi informado. Verificar cadastro da base curricular, na aba **base de continuação** foi informada.

Aba Alunos

Mostra os alunos matriculados na turma. Clicando na linha de cada aluno abrirá uma janela com informações da matrícula do aluno e um campo para **observações**, abaixo uma tabela com a movimentação de sua matrícula na escola, poderá ainda **Classificar** a turma e alterar a **data de matrícula** se necessário, nesta mesma janela.

Matrículas > Rematricular Aluno

Matrícula

Alunos

Alunos Matriculados na Turma 2º ANO A - Calendário: CAL 2024

Classificar Turma

Exibir Trocas de Turma: Não

Código	Nome	Nº	Situação	Turma Anterior	RF Anterior	Data Matrícula	Data Saída	Matrícula Nº	Turno	Etapa
149802	ALUNO A		REMATRICULADO	1º ANO A	APROVADO	07/02/2024		289682	Manhã	2º ANO
157414	ALUNO B		MATRICULADO			07/02/2024		289683	Manhã	2º ANO
154317	ALUNO C		REMATRICULADO	1º ANO B	APROVADO	07/02/2024		289684	Manhã	2º ANO

Observações da Matrícula Nº 289682 - ALUNO A

Dados da Matrícula

Escola: EMEIEF DBSELLER SISTEMAS

Curso: ENSINO REGULAR 9 ANOS

Turma: 2º ANO A

Situação: REMATRICULADO

Matriculado em: 07/02/2024

Calendário: CAL 2024

Base: ENSINO FUNDAMENTAL

Etapa: 2º ANO

Concluída: NÃO

Atualizado em: 07/02/2024

Observações:

Data da Matrícula 07/02/2024

Alterar Fechar

Movimentação da Matrícula Nº 289682 - ALUNO A

Data	Escola	Matr.	Turma	Ano	Etapa	Procedimento
07/02/2024	175 - EMEIEF DBSELLER SISTEMAS	289682	2º ANO A	2024	2º ANO	REMATRICULAR ALUNO

ALUNO REMATRICULADO NA TURMA 2º ANO A. SITUAÇÃO ANTERIOR: APROVADO

Usuário: DBSELLER SERVIÇOS DE INFORMATICA - LTDA

Alterar Turno Matrícula ED. Infantil

Esta rotina é destinada para as turmas da educação infantil, através desta funcionalidade permitirá a alteração do turno da matrícula dos alunos, cuja a turma seja de turno integral, permitindo que o mesmo estude em turno parcial dentro do turno integral.

Menu:	DB:EDUCAÇÃO > Escola > Procedimentos > Matrículas > Alterar Turno Matrícula ED. Infantil
--------------	--

Matrículas > Alterar Turno Matrícula ED. Infantil

Alterar Turno Matrícula Ed. Infantil

Turma

Turma:

2558

MATERNAL II B

Calendário:

CALENDARIO 2023 MATR

Curso:

EDUCAÇÃO INFANTIL - CRECHE

Etapa:

MATERNAL II

Turno: INTEGRAL

Vagas manhã:

20

Alunos matriculados: 3

Vagas disponíveis: 17

Vagas tarde:

20

Alunos matriculados: 3

Vagas disponíveis: 17

Alunos

Aluno:

8457

ALANA VITORIA

Data da Matrícula:

07/02/2023

Matrícula:

46618

Situação: MATRICULADO

Selecione o turno:

☒ MANHÃ

☐ TARDE

Data de modificação:

24/01/2023

D

Salvar

Para realizar este procedimento, o usuário da unidade escolar deve seguir informando os campos conforme tabela abaixo:

Campos	Descrição
--------	-----------

Turma	Clique sobre a descrição e abrirá a função de pesquisa, exibindo todas as turmas de turno integral;
Aluno	Clique sobre a descrição o sistema listará todos os alunos matriculados, selecione ao menos um aluno;
Selecione o turno	Neste campo será exibido as opções de turno parcial dentro do turno integral, desmarque o turno na qual o aluno não será matriculado;

Após preencher os campos, informe a data de modificação e logo em seguida clique no botão [**Salvar**]. Ao realizar este procedimento o sistema irá trazer na turma de turno integral, o aluno matriculado em um único período seja ele manhã ou tarde.

Incluir aluno em progressão parcial

Através desta rotina o usuário da unidade escolar, irá incluir os alunos que ficaram em dependência na etapa anterior a matrícula podendo incluir as disciplinas conforme regulamento do município.

<u>Menu:</u>	DB:EDUCAÇÃO > Escola > Procedimentos > Matrículas > Progressão Parcial > Incluir Aluno em Progressão
--------------	--

Progressão Parcial > Incluir Aluno em Progressão

Incluir aluno em progressão parcial

Dados do Aluno

Aluno:

110275

ADRIELE

Turma:

9º ANO EF - 9º ANO

Turno:

MANHÃ 1

Calendário:

EF ANOS FINAIS 2024

Data Matrícula:

07/02/2024

Situação:

MATRICULADO

Dados etapa destino

Curso:

2

ENSINO REGULAR 9 ANOS

Lançamento de Disciplinas

Ano da Progressão:

2023

Etapas:

7

8º ANO

Disciplina:

8

GEOGRAFIA

Adicionar Disciplina

Etapas	Disciplina	Ano	Ação
8º ANO	LINGUA PORTUGUESA	2023	Remover

Total de Registros:

1


Salvar

Para realizar este procedimento, o usuário da unidade escolar deve seguir informando os campos conforme tabela abaixo:

Campos	Descrição
Aluno	Clique sobre a descrição o sistema listará todos os alunos matriculados, selecione ao menos um aluno;

Curso	Por padrão o sistema irá exibir o curso na qual o aluno está matriculado, caso o curso seja diferente, deve clicar sobre a descrição e selecionar o curso na qual o aluno possui dependência;
Ano da Progressão:	Neste campo deve ser digitado o ano anterior na qual o aluno possuía a progressão parcial;
Etapa	Clique sobre a descrição o sistema listará todas as etapas anteriores a matrícula do aluno, informe a etapa na qual este possuía disciplina com progressão parcial;
Disciplina	Clique sobre a descrição o sistema listará as disciplinas pertinentes ao curso. Selecione a disciplina que o aluno ficou com progressão parcial;

Clique no botão **[Adicionar Disciplina]** para adicionar a disciplina selecionada, se precisar excluir basta ir na ação clicar no botão **[remover]**. Após preencher os campos, clique no botão **[salvar]**.

	<p>Importante!</p> <p>Após realizar este procedimento deve vincular o aluno em uma turma dentro do calendário letivo vigente;</p>
--	--

Progressão Parcial - Vinculo Aluno/ Turma

A partir desta rotina, será feito o vinculo dos aluno com a turma.

<u>Menu:</u>	<i>DB:EDUCAÇÃO > Escola > Procedimentos > Matrículas > Progressão Parcial > Vínculo Aluno / Turma</i>
---------------------	--

clique sobre nome do aluno e utilize as setas de comando para adicionar o aluno ao vinculo da turma junto a disciplina, após clique no botão **[Vincular Aluno]**. Sistema exibirá mensagem para confirmar o vinculo. Após confirmação será exibindo o vinculo salvo no quadro alunos vinculados se precisar excluir, basta clicar em ação no botão **[E]** conforme imagem abaixo:

Progressão Parcial > Vínculo Aluno / Turma

Vincular Alunos de Progressão à Turma

Turma:185508º ANO EF

Calendário:EF ANOS FINAIS 2024

Curso:ENSINO REGULAR 9 ANOS

Etapa:8º ANO

Turno:TARDE 1

Vagas turma:35Alunos matriculados:17Vagas disponíveis:18

Vincular Alunos

Cod.	Aluno	Disciplina	Vínculo	Ação
110275	ADRIELE	LINGUA PORTUGUESA	31/07/2024	E

Total de Registros: 1